

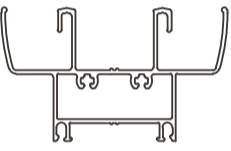
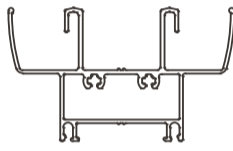
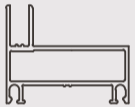
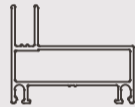
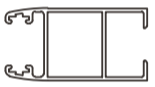
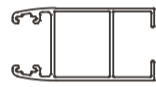
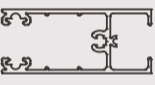
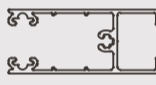
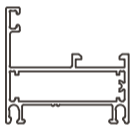
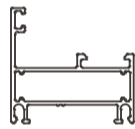
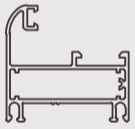
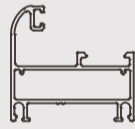

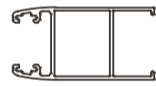
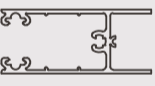
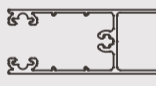
# Nuevos perfiles

# Módena

Abril 2021

Gracias al compromiso permanente con la mejora continua y a la actualización tecnológica de nuestros procesos de producción ejecutados en los últimos años, hemos logrado la **optimización del sistema Módena** gracias a una **reducción del peso de algunos de sus perfiles** más utilizados.

Es importante destacar que **este cambio no afecta las cualidades del diseño del sistema**, sus características estructurales y los tamaños de aberturas máximos permitidos.

Perfil N°	DISEÑO ANTERIOR		NUEVO DISEÑO	
	Forma	Peso kg/m	Forma	Peso kg/m
6200		1,266		1,169
6201		0,664		0,632
6203		0,651		0,618
6204		0,721		0,653
6216		0,740		0,694
6229		0,780		0,729
6248		0,621		0,594
6249		0,689		0,626

Tanto las dimensiones como los pesos se rigen de acuerdo a las tolerancias Aluar. Los pesos consignados son estimados.

**Descargue aquí el Catálogo Técnico actualizado de la línea Módena**

Recuerde que todos los catálogos y boletines técnicos están disponibles para su descarga en [www.aluar.com.ar/sistemas](http://www.aluar.com.ar/sistemas)

Cualquier consulta, puede comunicarse con asistencia técnica:  
(011) 4725 8000 - Opción 6 | [asistenciatecnica@aluar.com.ar](mailto:asistenciatecnica@aluar.com.ar)



**aluar**  
división elaborados